

振って文字が表示!

# バーサライタ誘導棒

停止の指示を  
確実に伝達



ボタンスイッチで  
全面点滅・文字表示・消灯  
簡単切替

オートパワーオフ  
機能で  
消し忘れ防止

特許出願中

交通整理、車両誘導などで活躍!  
扇状に振ると「とまれ」の文字が表示されます

# バーサイタ 誘導棒

## 使用方法

単2型電池2本をプラスを上にして電池ホルダーに入れ、本体に取付け、スイッチを一度押すと全面点滅状態でONし、もう一度押すと文字表示モードに切り替わります。

この状態で左右扇状に一定の速度、振幅で振ると『とまれ』の文字が表示されます。残像現象により文字として表示するために暗い場所のご使用に適しています。

全面点滅時には方向はありませんが文字を表示する場合はボタンスイッチの反対側が発光するのでボタンを手前に向けて振るようにしてください。

ボタンを3秒間以上長く押すと電源OFFとなりますが、5分間以上動きが無い場合もセンサがこれを感じて自動的に電源をOFFして消し忘れによる電池の消耗を防ぎます。

## 文字表示

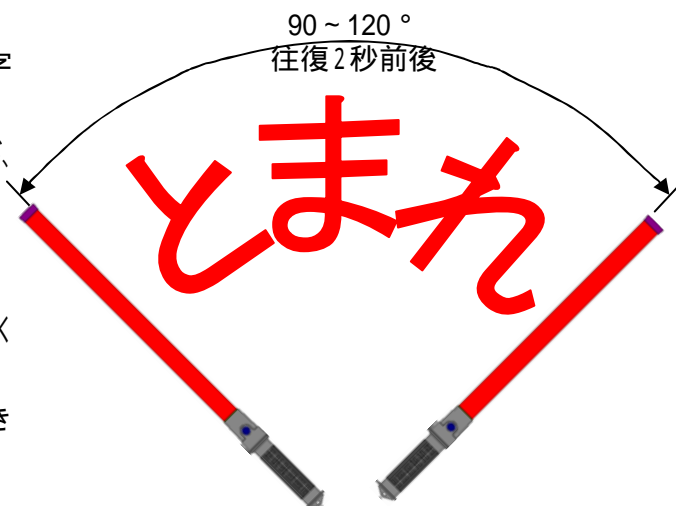
1往復約2秒前後、角度90～120度程度を保って左右に振ると文字がきれいに表示されます。

左右に振るときに、折り返し地点で『カチッ』と小さな音がしますが、これはセンサが折り返し地点を検出するときの音で、ゆっくり折り返した場合には音はせずに文字表示もしません。

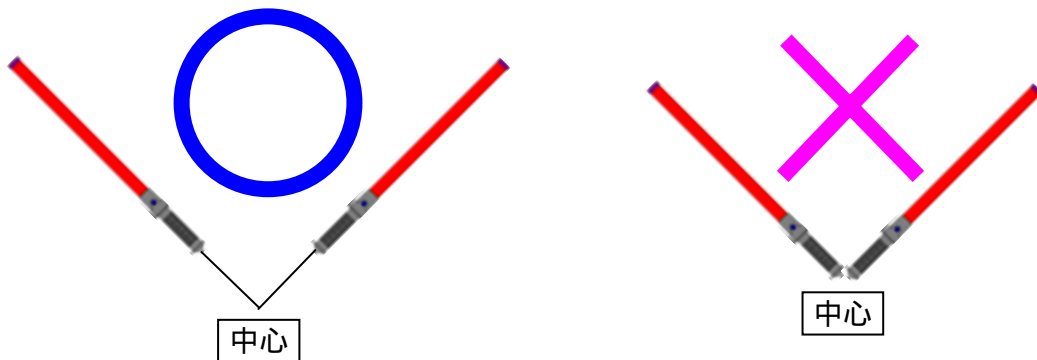
『カチッ』という音が規則正しくするように振ってください。

振り始めの1～2往復は振幅時間を計測するため、文字が正しく表示されません。

上記の点に注意して鏡などに映して練習すると短時間で習得できます。



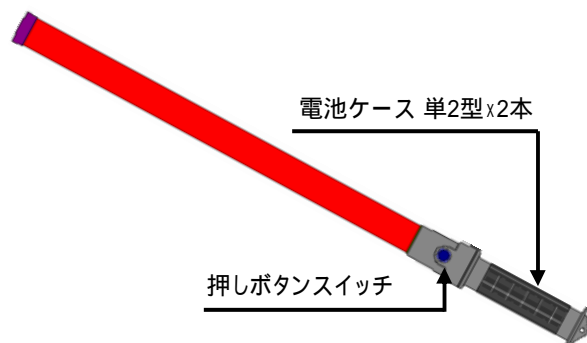
下図のように振る時の中心位置を離すときれいに表示されず



## 仕様

全体寸法	全長 645mm 最大太さ 40
発光部寸法	長さ 450mm 太さ 30
重量	本体 約200g (電池含む:約300g)
使用電池	アルカリ単2型電池 2本
LED	5 赤色 超高輝度砲弾型LED 9～12cd
LED使用数	文字表示用 32個・全面表示用 10個
表示ch数	標準品 1ch・特注品 最大5ch
表示文字	標準品 とまれ・特注品 任意

製品の仕様は予告なく変更することがあります。



## 販売元

**i-tex** 株式会社 **アイテックス**  
〒198-0022 東京都青梅市藤橋3-9-15  
(株)市川精機 内  
TEL: 0428-21-0311(代) FAX: 0428-21-0313  
E-mail: info@i-tex.co.jp URL: http://www.i-tex.co.jp

## 取扱店

